

第81期 事業報告書

平成15年4月1日 ▶ 平成16年3月31日



広がるおいしさ ひるげるキョクヨー

株主の皆様へ

株主の皆様にはますますご清祥のこととお慶び申し上げます。

このたび取締役社長に就任しました福井清計（ふくいきよかず）でございます。

平素は格別のご支援を賜り、厚く御礼申し上げます。当社第81期（平成15年4月1日から平成16年3月31日まで）の事業年度を終了しましたので、連結ベースを主体とした事業報告書をお届けし、営業の概況等をご報告いたします。



取締役社長

福井清計

当期の概況

当期におけるわが国経済は、設備投資の増加、株価の回復など一部に景気回復の兆候がみられますが、デフレ傾向が続くなか、雇用情勢は依然として厳しい状況にあり、個人消費は低調に推移しました。

水産・食品業界においても需要が低迷しているなかで企業間の競争は依然として厳しく、また、米国におけるBSE感染牛の発生や国内の鳥インフルエンザの影響により、食品の安全性に対する消費者の関心はさらに高まりました。このような状況のもとで、当社グループは消費者に安心・安全な食品の提供を心がけるとともに、従来にも増して収益の確保を重視し、事業の効率的な運営に努めました。

以上の結果、売上高は1,515億円（前期比6.9%減）、経常利益は28億95百万円（前期比12.6%減）、当期純利益は12億48百万円（前期比11.2%増）となりました。

次に各事業の営業の概況と、対処すべき課題について、ご報告申し上げます。

【水産商事事業】

海外からの水産物の買付は、中国を中心に提携工場からの水産加工品の取扱いは増加しましたが、南北凍魚・かに・たこなどの搬入量の減少を補うことはできませんでした。

国内商事事業もきめ細かな販売と主



要商材の拡販に努めましたが、全般的に荷動きが低調で所期の目標には及びませんでした。

以上により、この部門の売上高は790億円（前期比11.0%減）、営業利益は13億64百万円（前期比35.3%減）となりました。

【加工食品事業】

冷凍食品は、当社グループ工場の製品や、海外加工品など重点商品を絞り込み販売促進を展開しました結果、主力商品であるオーシャンキングや魚フライ、畜肉商品の販売が順調で前期を上回る成果を上げることができました。



常温食品は、くじら・いわしなど当社が得意とする魚介缶の販売を強化した結果、増収となりました。

以上により、この部門の売上高は、629億円（前期と同額）、営業利益は17億89百万円（前期比51.7%増）となりました。

【物流サービス事業】

冷蔵倉庫事業は、消費不振により荷動きが低迷し、目標には達しませんでした。冷蔵運搬船事業は、原油価格の高騰により燃料価格が上昇しましたが、海運市況が堅調に推移したことに加えて、効率的な船隊編成と配船を行うことにより、収益の確保に努めました。

以上により、この部門の売上高は67億円（前期比5.3%減）、営業利益は3億24百万円（前期比25.1%増）となりました。

【漁撈事業】

海外まき網事業は、中西部太平洋および東沖において、かつお・まぐろの漁獲を目的に操業を行いました。昨年6月に新鋭船が竣工しましたが、天候不順による漁獲量の減少や魚価の低迷により所期の目標を達成できず、この部門の売上高は22億円（前期比29.1%減）、営業損失は1億43百万円（前期は2億28百万円の利益）となりました。

対処すべき課題

水産商事事業については、安定的な収益を確保するために、海外拠点の拡充を図るとともに、提携工場の多様化・高水準化を進め、主要商材の確保と市況変動を受けにくい事業体質を構築してまいります。

加工食品事業については、販路の拡大と新商品の開発を進め、収益の向上に努めます。生産面においては、加工拠点を国内と海外に効率的に配置し、稼働率の向上・ローコストオペレーションを進めるとともに、工場の衛生・品質管理の徹底を図り、食品の安全管理体制の強化に努めます。国内生産については、高付加価値製品の生産に注力し、グループ内の生産体制の効率化を推進します。海外生産については、特に中国、東南アジアなどの海外拠点を強化し、価格及び品質面で競争力を有する加工品の取り扱いを拡大し、国内製品とのバランスを図ります。



物流サービス事業については、冷蔵倉庫事業は取引先のニーズに的確に応える体制を整えるとともに、各事業所間の情報の共有による営業力の強化・業務の効率化により収益の確保に努めます。冷蔵運搬船事業は、事業環境に対応した船隊編成と配船を行い、経費の削減と運行効率のさらなる改善により収益の確保を図ります。

漁撈事業については、4隻体制のもと、海外まき網事業の効率化と高付加価値製品の生産に努めるとともに、販売面ではグループ全体の連携を進め、販路の拡大を図ります。

管理面におきましては、「企業行動憲章」に基づき企業倫理、法令遵守などコンプライアンスの徹底を図り、食品企業としての社会的責任を果たしてまいります。さらにグループ全体で情報システムを積極活用することにより、業務の効率化、適時なディスクロージャー、物流の合理化を推進してまいります。

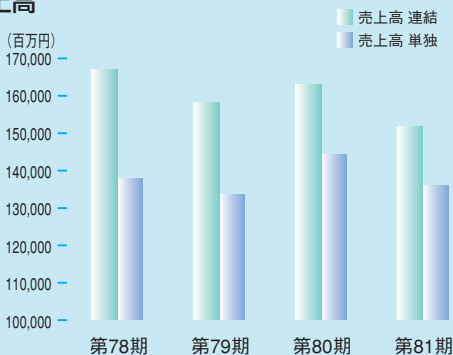


環境保全活動の推進に関しましては、環境マネジメントシステムの全社的構築を図ってまいります。「ISO14001」の認証は、取組み2年を経てグループの大半で取得しましたが、本年にて全グループでの取得が完了します。

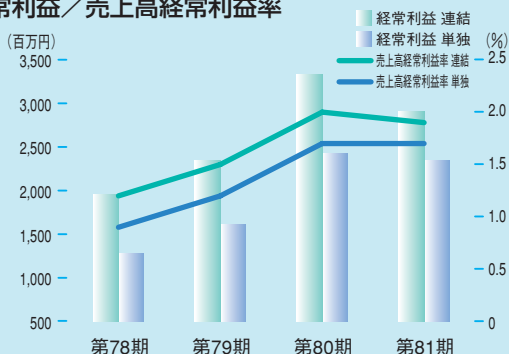
以上、グループの総合力を発揮して、引き続き収益体制の強化、財務内容の改善に努める所存でありますので、株主の皆様におかれましては、なお一層のご理解とご支援を賜りますようお願い申し上げます。

業績の推移

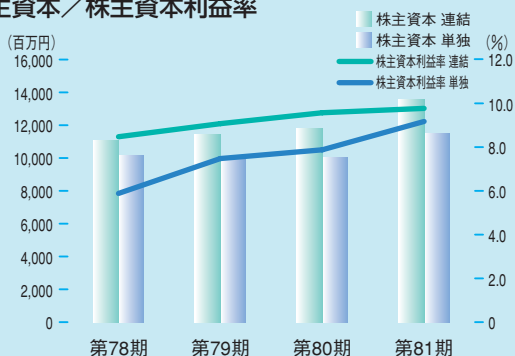
●売上高



●経常利益／売上高経常利益率



●株主資本／株主資本利益率



| | 78期(2001年3月期) | | 79期(2002年3月期) | | 80期(2003年3月期) | | 81期(2004年3月期) | |
|-------------|---------------|---------|---------------|---------|---------------|---------|---------------|---------|
| | 連結 | 単独 | 連結 | 単独 | 連結 | 単独 | 連結 | 単独 |
| 売上高 (百万円) | 166,644 | 137,437 | 158,006 | 133,513 | 162,773 | 143,878 | 151,534 | 135,837 |
| 経常利益 (百万円) | 1,947 | 1,267 | 2,333 | 1,602 | 3,314 | 2,409 | 2,895 | 2,334 |
| 売上高経常利益率(%) | 1.2 | 0.9 | 1.5 | 1.2 | 2.0 | 1.7 | 1.9 | 1.7 |
| 株主資本 (百万円) | 11,146 | 10,180 | 11,525 | 10,021 | 11,900 | 10,086 | 13,638 | 11,574 |
| 株主資本利益率(%) | 8.5 | 5.9 | 9.1 | 7.5 | 9.6 | 7.9 | 9.8 | 9.2 |

トピックス

●環境保全活動

当社は、2002年12月、(株)極洋本社、東京支社、キョクヨー総合サービス(株) (関係会社) の「赤坂サイト」にてISO14001の認証を取得、2003年12月には「キョクヨーグループ」として認証登録範囲を拡大いたしました。



- | | |
|------------|----------------------------------------------------------------------------------------------------------------------------|
| 1. 登録名称 | キョクヨーグループ |
| 2. 登録機関 | (株)日本環境認証機構 |
| 3. 登録番号 | EC02J0234 |
| 4. 登録日 | 2002年12月18日 |
| 5. 有効期限 | 2005年12月17日 |
| 6. 拡大認証取得日 | 2003年12月25日 |
| 7. 適用規格 | ISO 14001:1996 ・ JIS Q 14001:1996 |
| 8. 認証取得事業所 | (株)極洋 (国内) 【関係会社】 キョクヨー総合サービス(株) キョクヨー秋津冷蔵(株)本社・大阪事業所 極洋商事(株) 極洋食品(株)本社・塩釜工場 極洋水産(株) (陸上) キョクヨーフーズ(株) |
| 9. 登録範囲 | 水産商事事業 加工食品製造・販売事業 物流事業 水産コンサルタント事業及び保険・厚生事業 |

●2004年 春の新製品発表

2月9日、キャピタル東急ホテルにおいて、「2004年春の新製品発表会」を行い、今回から、一新した「広がるおいしさ ひろげるキョクヨー」のキャッチフレーズのもと、調理冷凍食品12品、水産加工品3品、常温食品4品の合計19品を発表しました。

試食会では、健康・ヘルシー感を訴求した「豆腐しんじょ」「豆腐と野菜のふんわり揚げ」「豆腐ハンバーグ」などの豆腐シリーズに多くの関心が寄せられました。



●遠洋まき網船第5わかば丸の竣工

当社グループの極洋水産(株)が建造を進めていました新海外まき網船「第5わかば丸(349トン)」が2003年6月10日完成し、同月18日石巻港から東沖に向け出航いたしました。

新船は第2わかば丸を被代船として新船建造したものであり、冷媒はオゾン層破壊の元凶といわれるフロンの代りに、アンモニアを採用するなど環境にも配慮しております。



第5わかば丸

●連結貸借対照表 (単位:百万円)

| 科 目 | 当連結会計年度 平成16年3月31日現在 | 前連結会計年度 平成15年3月31日現在 |
|-----------------|-------------------------|-------------------------|
| 資産の部 | 58,562 | 55,373 |
| 流動資産 | 40,024 | 40,915 |
| 現金及び預金 | 3,456 | 4,015 |
| 受取手形及び売掛金 | 16,757 | 16,630 |
| たな卸資産 | 18,384 | 18,264 |
| 繰延税金資産 | 495 | 478 |
| その他 | 1,081 | 1,630 |
| 貸倒引当金 | △ 151 | △ 104 |
| 固定資産 | 18,538 | 14,454 |
| 有形固定資産 | 10,639 | 8,513 |
| 建物及び構築物 | 2,416 | 2,510 |
| 機械装置及び運搬具 | 728 | 856 |
| 船舶 | 4,160 | 902 |
| 土地 | 3,234 | 3,331 |
| その他 | 98 | 68 |
| 建設仮勘定 | — | 843 |
| 無形固定資産 | 244 | 216 |
| 投資その他の資産 | 7,654 | 5,725 |
| 投資有価証券 | 6,258 | 3,336 |
| 繰延税金資産 | 654 | 1,565 |
| その他 | 811 | 885 |
| 貸倒引当金 | △ 70 | △ 61 |
| 繰延資産 | — | 2 |
| 資産合計 | 58,562 | 55,373 |

●有形固定資産の減価償却累計額 当連結会計年度 6,678百万円 前連結会計年度 5,777百万円

| 科 目 | 当連結会計年度 平成16年3月31日現在 | 前連結会計年度 平成15年3月31日現在 |
|------------------------|-------------------------|-------------------------|
| 負債の部 | 44,795 | 43,357 |
| 流動負債 | 37,758 | 38,191 |
| 支払手形及び買掛金 | 6,991 | 7,227 |
| 短期借入金 | 25,448 | 25,351 |
| 未払法人税等 | 805 | 807 |
| 賞与引当金 | 595 | 621 |
| その他 | 3,916 | 4,183 |
| 固定負債 | 7,037 | 5,166 |
| 長期借入金 | 2,446 | 2,845 |
| 繰延税金負債 | 4 | 1 |
| 退職給付引当金 | 1,435 | 1,819 |
| 特別修繕引当金 | 41 | 34 |
| 役員退職慰労引当金 | 529 | 230 |
| 長期未払金 | 2,554 | 200 |
| 連結調整勘定 | 24 | 34 |
| 少数株主持分 | 129 | 115 |
| 少数株主持分 | 129 | 115 |
| 資本の部 | 13,638 | 11,900 |
| 資本金 | 5,664 | 5,664 |
| 資本剰余金 | 742 | 742 |
| 利益剰余金 | 6,378 | 6,254 |
| その他有価証券評価差額金 | 1,318 | △ 380 |
| 為替換算調整勘定 | △ 1 | 7 |
| 計 | 14,102 | 12,287 |
| 自己株式 | △ 464 | △ 387 |
| 負債、少数株主持分及び資本合計 | 58,562 | 55,373 |

| | | |
|----------|--------------------|--------------------|
| 1株当り株主資本 | 当連結会計年度 127.83円 | 前連結会計年度 107.88円 |
|----------|--------------------|--------------------|

● **連結損益計算書** (単位:百万円)

| 科 目 | 当連結会計年度 平成15年4月1日から 平成16年3月31日まで | 前連結会計年度 平成14年4月1日から 平成15年3月31日まで |
|--------------------|----------------------------------------|----------------------------------------|
| 売 上 高 | 151,534 | 162,773 |
| 売 上 原 価 | 134,889 | 145,400 |
| 売 上 総 利 益 | 16,644 | 17,372 |
| 販売費及び一般管理費 | 13,499 | 13,716 |
| 営 業 利 益 | 3,144 | 3,655 |
| 営 業 外 収 益 | 286 | 266 |
| 受 取 利 息 | 26 | 30 |
| 受 取 配 当 金 | 41 | 39 |
| 外 国 為 替 差 益 | 61 | — |
| そ の 他 の 営 業 外 収 益 | 156 | 196 |
| 営 業 外 費 用 | 535 | 608 |
| 支 払 利 息 | 504 | 502 |
| 外 国 為 替 差 損 | — | 43 |
| そ の 他 の 営 業 外 費 用 | 31 | 62 |
| 経 常 利 益 | 2,895 | 3,314 |
| 特 別 利 益 | 183 | 20 |
| 特 別 損 失 | 745 | 1,224 |
| 税金等調整前当期純利益 | 2,334 | 2,110 |
| 法人税、住民税及び事業税 | 1,302 | 1,234 |
| 法 人 税 等 調 整 額 | △ 234 | △ 272 |
| 少 数 株 主 利 益 | (減算) 18 | (減算) 25 |
| 当 期 純 利 益 | 1,248 | 1,122 |

| | 当連結会計年度 | 前連結会計年度 |
|----------------------|---------|---------|
| 1株当り当期純利益 | 11.17円 | 9.86円 |
| 潜在株式調整後1株当り 当期純利益 | 10.99円 | — |

●連結剰余金計算書 (単位:百万円)

| 区 分 | 当連結会計年度 平成15年4月1日から 平成16年3月31日まで | 前連結会計年度 平成14年4月1日から 平成15年3月31日まで |
|----------------|----------------------------------------|----------------------------------------|
| 資本剰余金の部 | | |
| I 資本剰余金期首残高 | 742 | 742 |
| II 資本剰余金増加高 | 0 | — |
| 自己株式処分差益 | 0 | — |
| III 資本剰余金期末残高 | 742 | 742 |
| 利益剰余金の部 | | |
| I 利益剰余金期首残高 | 6,254 | 5,485 |
| II 利益剰余金増加高 | 1,248 | 1,122 |
| 当期純利益 | 1,248 | 1,122 |
| III 利益剰余金減少高 | 1,124 | 353 |
| 配当金 | 441 | 336 |
| 取締役賞与金 | 28 | 16 |
| 自己株式消去額 | 654 | — |
| IV 利益剰余金期末残高 | 6,378 | 6,254 |

●連結キャッシュ・フロー計算書 (単位:百万円)

| 区 分 | 当連結会計年度 平成15年4月1日から 平成16年3月31日まで | 前連結会計年度 平成14年4月1日から 平成15年3月31日まで |
|----------------------|----------------------------------------|----------------------------------------|
| I 営業活動によるキャッシュ・フロー | 2,325 | 4,776 |
| II 投資活動によるキャッシュ・フロー | △ 1,374 | △ 1,813 |
| III 財務活動によるキャッシュ・フロー | △ 1,515 | △ 3,126 |
| IV 現金及び現金同等物に係る換算差額 | 0 | △ 9 |
| V 現金及び現金同等物の増減額 | △ 563 | △ 174 |
| VI 現金及び現金同等物の期首残高 | 3,923 | 4,097 |
| VII 現金及び現金同等物の期末残高 | 3,359 | 3,923 |

●貸借対照表 (単位:百万円)

| 科 目 | 当事業年度 平成16年3月31日現在 | 前事業年度 平成15年3月31日現在 |
|---------------------|-----------------------|-----------------------|
| 資産の部 | 47,651 | 46,632 |
| 流動資産 | 34,354 | 35,037 |
| 現金及び預金 | 2,561 | 2,782 |
| 受取手形及び売掛金 | 16,627 | 16,756 |
| たな卸資産 | 14,405 | 14,672 |
| 繰延税金資産 | 319 | 271 |
| その他 | 484 | 637 |
| 貸倒引当金 | △ 45 | △ 83 |
| 固定資産 | 13,296 | 11,595 |
| 有形固定資産 | 4,225 | 4,333 |
| 建物及び構築物 | 1,356 | 1,407 |
| 機械装置及び運搬具 | 418 | 504 |
| 土地 | 2,385 | 2,385 |
| その他 | 65 | 35 |
| 無形固定資産 | 210 | 182 |
| 投資その他の資産 | 8,860 | 7,080 |
| 投資有価証券 | 6,179 | 3,279 |
| 繰延税金資産 | 87 | 1,013 |
| その他 | 2,662 | 2,846 |
| 貸倒引当金 | △ 70 | △ 62 |
| 資産合計 | 47,651 | 46,632 |
| 負債の部 | 36,076 | 36,546 |
| 流動負債 | 33,052 | 33,064 |
| 買掛金 | 7,952 | 7,218 |
| 短期借入金 | 20,952 | 21,713 |
| 未払法人税等 | 580 | 491 |
| 賞与引当金 | 392 | 408 |
| その他 | 3,172 | 3,229 |
| 固定負債 | 3,024 | 3,482 |
| 長期借入金 | 993 | 1,651 |
| 長期未払金 | 345 | — |
| 退職給付引当金 | 1,212 | 1,600 |
| 役員退職慰労引当金 | 472 | 230 |
| 資本の部 | 11,574 | 10,086 |
| 資本金 | 5,664 | 5,664 |
| 資本剰余金 | 742 | 742 |
| 利益剰余金 | 4,507 | 4,632 |
| 利益準備金 | 673 | 673 |
| 別途積立金 | 1,560 | 1,560 |
| 当期末処分利益 | 2,273 | 2,398 |
| その他有価証券評価差額金 | 1,124 | △ 564 |
| 自己株式 | △ 464 | △ 387 |
| 負債・資本合計 | 47,651 | 46,632 |

●損益計算書 (単位:百万円)

| 科 目 | 当事業年度 | 前事業年度 |
|------------------------|-----------------------------|-----------------------------|
| | 平成15年4月1日から 平成16年3月31日まで | 平成14年4月1日から 平成15年3月31日まで |
| 売 上 高 | 135,837 | 143,878 |
| 売 上 原 価 | 121,594 | 129,503 |
| 売 上 総 利 益 | 14,243 | 14,375 |
| 販売費及び一般管理費 | 11,892 | 11,800 |
| 営 業 利 益 | 2,350 | 2,575 |
| 営 業 外 収 益 | 395 | 266 |
| 受 取 利 息 | 45 | 66 |
| 受 取 配 当 金 | 202 | 117 |
| 外 国 為 替 差 益 | 68 | 11 |
| そ の 他 の 営 業 外 費 用 | 78 | 71 |
| 営 業 外 費 用 | 411 | 432 |
| 支 払 利 息 | 402 | 419 |
| そ の 他 の 営 業 外 費 用 | 9 | 12 |
| 経 常 利 益 | 2,334 | 2,409 |
| 特 別 利 益 | 8 | 20 |
| 特 別 損 失 | 594 | 999 |
| 税 引 前 当 期 純 利 益 | 1,748 | 1,430 |
| 法人税、住民税及び事業税 | 1,005 | 803 |
| 法 人 税 等 調 整 額 | △ 247 | △ 169 |
| 当 期 純 利 益 | 991 | 797 |
| 前 期 繰 越 利 益 | 1,937 | 1,036 |
| 利 益 準 備 金 取 崩 額 | — | 564 |
| 自 己 株 式 消 却 額 | 654 | — |
| 当 期 未 処 分 利 益 | 2,273 | 2,398 |

●利益処分 (単位:百万円)

| | 金 額 | |
|--------------------|-----|-------|
| 当期末処分利益 | | 2,273 |
| 上記の金額を次のとおり処分します。 | | |
| 株主配当金 (1株につき4円) | 425 | |
| 取締役賞与金 | 20 | 445 |
| 次期繰越利益 | | 1,827 |

株式の概況 平成16年3月31日現在

● 会社が発行する株式の総数 396,000,000株

● 発行済株式の総数 109,282,837株

(注) 平成16年2月20日開催の取締役会において、商法第212条の規定に基づく自己株式の消却を決議し、平成16年2月24日付をもって自己株式を消却しました。

これにより「会社が発行する株式の総数」及び「発行済株式の総数」は前期末に比べ、それぞれ4,000,000株減少しております。

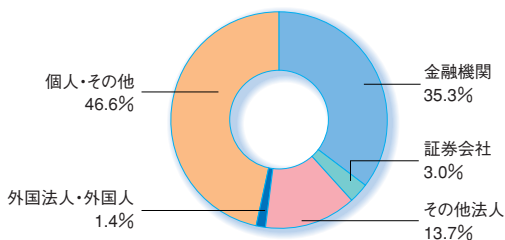
● 株主数 12,266名

● 大株主

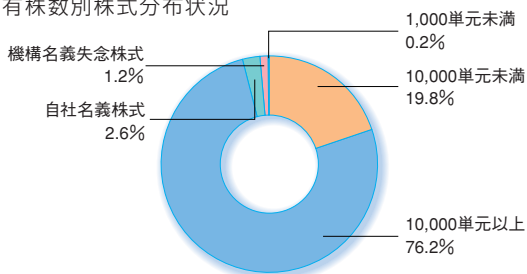
| 株主名 | 持株数(千株) | 議決権比率(%) |
|---------------------|---------|----------|
| 三井住友海上火災保険(株) | 6,205 | 5.91 |
| (株)りそな銀行 | 5,334 | 5.08 |
| 農林中央金庫 | 4,450 | 4.24 |
| 日本トラスティ・サービス信託銀行(株) | 3,499 | 3.33 |
| (株)新生銀行 | 3,412 | 3.25 |
| 日本証券金融(株) | 3,319 | 3.16 |
| 東洋製罐(株) | 3,150 | 3.00 |

(注) 議決権比率は、小数点第3位を切り捨てて表示しております。

● 所有者別株式分布状況



● 所有株数別株式分布状況



会社概要 平成16年3月31日現在

- 社名 株式会社 極洋
- 英文社名 KYOKUYO CO., LTD.
- 本社所在地 東京都港区赤坂三丁目3番5号
電話(03)5545-0701 (代表)
- 設立 昭和12年9月3日
- 資本金 56億6千4百万円
- 主要な事業内容 水産物の輸出入・国内買付販売、加工食品及び冷凍食品の製造販売
- 従業員数 521名 (単独)
1,145名 (連結)

役員 平成16年6月29日現在

| | |
|---------|-------|
| 代表取締役社長 | 福井清計 |
| 専務取締役 | 延塚康男 |
| 常務取締役 | 石川泰久 |
| 常務取締役 | 門田憲一 |
| 常務取締役 | 望田秀雄 |
| 常務取締役 | 多田久樹 |
| 取締役 | 久保光太郎 |
| 取締役 | 田村元雄 |
| 取締役 | 須藤時廣 |
| 取締役 | 村上吉男 |
| 常勤監査役 | 菊田隆 |
| 常勤監査役 | 細川高稔 |
| 監査役 | 伊東毅 |
| 監査役 | 向山洋治 |

株主メモ

| | |
|---------------------|----------------------------------------------------------------------------------------------------------|
| 決算期 | 毎年3月31日 |
| 定時株主総会開催時期 | 毎年6月下旬 |
| 同総会議決権行使基準日 | 毎年3月31日 その他必要がある場合は、あらかじめ公告します。 |
| 利益配当金支払株主確定日 | 毎年3月31日 |
| 名義書換代理人 | 〒100-8212 東京都千代田区丸の内一丁目4番5号 三菱信託銀行株式会社 |
| 郵便物送付先 | 〒171-8508 東京都豊島区西池袋一丁目7番7号 三菱信託銀行株式会社 証券代行部 |
| 電話問合せ先 | 電話 0120-707-696(フリーダイヤル) 三菱信託銀行株式会社 全国各支店 |
| 同取次所 | 上記名義書換代理人及び同取次所 |
| 单元未満株式の買取請求及び買増請求取扱 | 日本経済新聞 |
| 公告掲載新聞 | ただし、貸借対照表及び損益計算書は当社ホームページ (http://www.kyokuyo.co.jp) において提供します。 |

株式会社 極 洋

〒107-0052 東京都港区赤坂三丁目3番5号
ホームページ <http://www.kyokuyo.co.jp>

